





イメージに合う旋律をつくろう

1. チャイムってどんな役割？

2. 今回は「5時間目を知らせるチャイム」をつくります。伴奏はカノンコードです。

どんな感じにする？

3. 音のつながり方を確認しよう。

上行系	下行系	なみなみ系・順次進行	跳躍進行
			
高い音へ向かっていく	音が下がっていく	となりの音へ行ったり来たり	となり以外の音へ飛ぶ。上でも下でもよい

4. 学習してわかったこと、気付いたこと、考えたことを記入しよう。

	学習したこと	わかったこと、気付いたことなど
1 時 間 目	<ul style="list-style-type: none">・チャイムの役割・カノンコードの雰囲気・音のつながり方・旋律をつくる	
2 時 間 目	<ul style="list-style-type: none">・旋律をつくる・友達にお披露目する・友達の作品を聴く	

- ① 作った作品の編集画面は、スクリーンショットをしてロイロノートで使えるようにする。
- ②ロイロノートに貼った画像に、工夫したところがわかるように記入する。
- ③Garage Bandで保存した音源をロイロノートに貼り、②の画像を上から重ねる。
- ④楽譜を見ながら音が聴けるように、画像は最大限大きくする。このプリントもつなげて提出する。