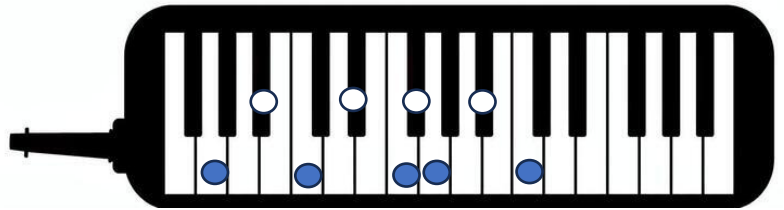

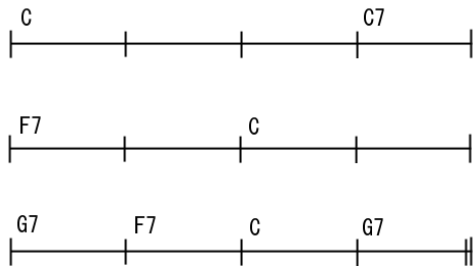


♪ブルースの音楽を楽しもう！♪名前（ ）

1. ブルースの音楽について知ろう！

○ブルースの音階 ○12小節でひとまとまり ○3つの和音でできているよ！

ブルースの和音進行



2. 基本のルールを知って、鍵盤ハーモニカで吹いてみよう！

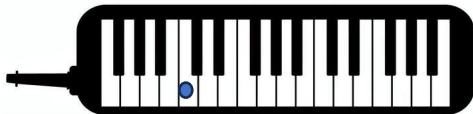
○4/4びょうしで吹こう！ ○2小節つくろう！ ○♩=90~100の速さで

○最後はドで終わるとまとまりができるよ！

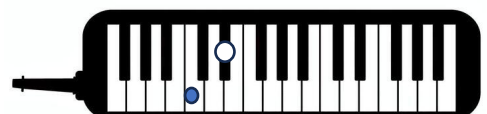
○休符や付点のリズムを使うとノリがでるよ！

♪あなたはどのコースにする？コースに○をつけましょう。

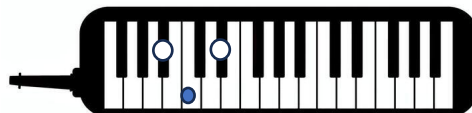
①コース ド



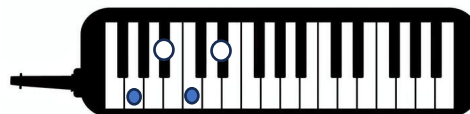
②コース ド・bミ



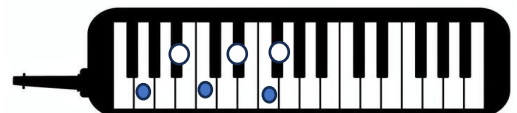
③コース ↓bシ・ド・bミ



④コース ↓ソ・↓bシ・ド・bミ



⑤コース ↓ソ・↓bシ・ド・bミ・ファ・bソ



ブルースの音楽を楽しもう！2♪名前（ ）

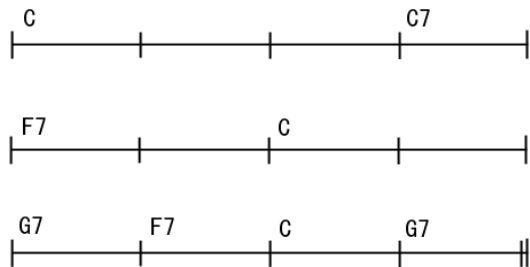
1. 4小節のブルースをつくろう！

コースを選びました！メモ

友達からのアドバイスの後

コースを選びました！
こだわりポイント

2. 3人の音楽をつなげてみよう！順番を考えよう！



(1)	コース	さん
(2)	コース	さん
(3)	コース	さん

なぜこの順番にしたかというと…

こだわりポイント▼

そこで、音楽→音楽→

音楽の順番にした。

3. 他のグループからアドバイスをもらって…

こだわりポイント▼

(1)	コース	さん
(2)	コース	さん
(3)	コース	さん